

Upad III 2.6 / 3.2.

Unilumin




Upad III es la nueva serie de Unilumin enfocada exclusivamente para el mercado de alquiler.

wfx 2016

NEW
PRODUCT
AWARDS

WINNER



1 Chasis de aluminio

Diseño de un chasis específicamente diseñado para poder manejar con facilidad y poder instalar con comodidad. Su doble asa permite manejar el cabinet con seguridad sin grandes esfuerzos.



2 Imanes guía.


El diseño del chasis incorpora unos imanes en la parte superior que permiten que el cabinet se coloque en su posición fácilmente en el momento de montar. Este detalle es muy importante para la instalación cómoda y práctica.



3


Fast Service.

El diseño del chasis permite un acceso rápido a la fuente de alimentación, receiving card y hub card. El sistema mecánico es extremadamente sencillo y efectivo.



4 Fan less.

El sistema de mantenimiento está diseñado para que sea completamente fan less, por lo que el bloque central electrónico I queda protegido de polvo.



5

MOM. Memory on board

Fácil mantenimiento de los módulos mediante un sistema magnético .Cada modulo esta anclado al cabinet para evitar que caiga en el momento de remplazo.

Cada módulo dispone de una memoria flash que permite una gestión rápida de los coeficientes. La receiving card se comunica con las 4 memorias para ajuste automático.



6

Certificación EMC.

Los equipos de Unilumin Upad III disponen de todos los certificados necesarios para la correcta comercialización de la pantalla.

La estructura esta certificada por la empresa TÜV en la que se indican los parametros en los que se ha hecho el estudio y las cargas maximas y minimas de la estructura.



7

Curve

El cabinet incorpora un sistema que permite que mediante unas cuñas de diferentes ángulos se puedan realizar pantallas tanto cóncavas como convexas.

80°

85°

88°

95°

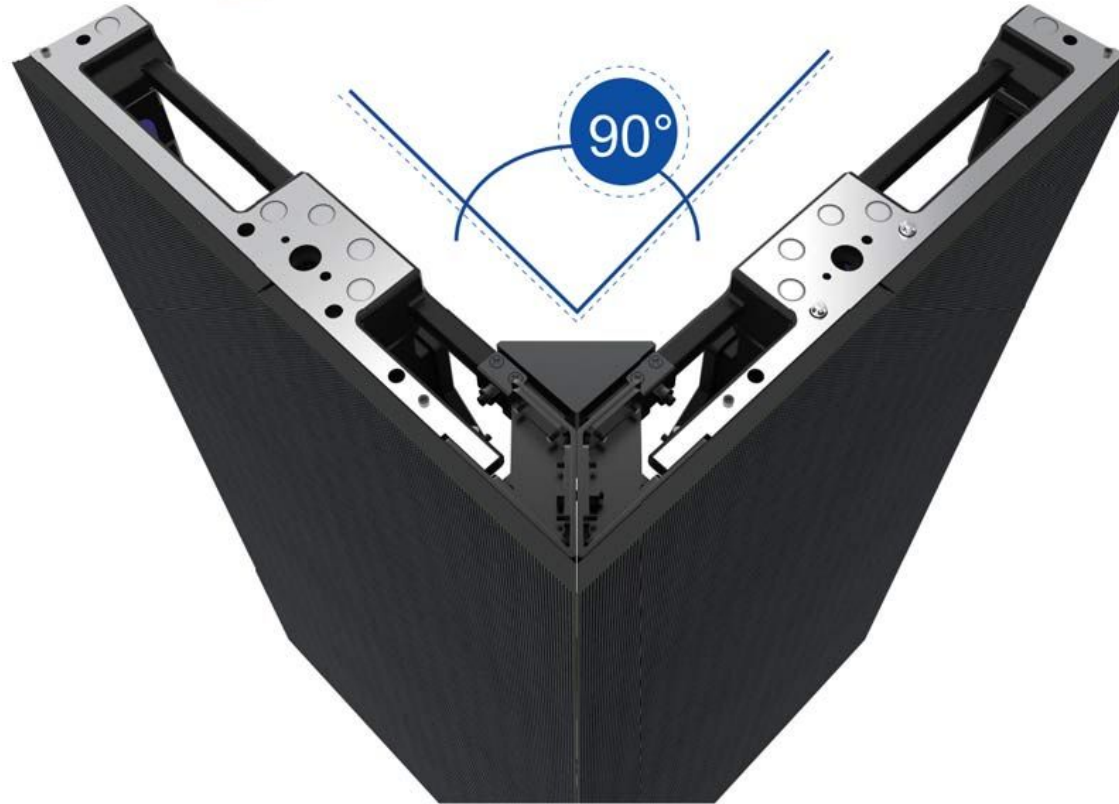
92°



8 angle 90°


El cabinet puede customizarse para poder formar columnas completamente cerrada y anguladas a 90° cubiertas por led.

Esta es una customización del cabinet que podemos pedir a fábrica en los siguientes lotes del mismo batch.



9 Hanging & staking system

El sistema de accesorios es compatible con toda la serie Upad. La serie de accesorios dispone de diferentes medidas de barra para varias configuraciones con las que se puede montar la pantalla volada sobre un truss o sobre suelo o tarima. Las bases son completamente regulables en altura para facilitar la instalación y acabado.



10

Touring Dolly

El sistema de accesorios dispone de un novedoso tipo de touring dolly para el mejor transporte de grandes pantallas.



11

Resoluciones.

